



Étude Cléopas

Consultation Libre et Ouverte
sur les Projets et les AttenteS des paroisses

2008

Sommaire

Pour une lecture plus facile du document, accédez directement à chaque chapitre en cliquant sur le titre correspondant.

▪	<u>Les cultes</u>3 - 13
▪	<u>Etude biblique et théologique</u>	14 - 16
▪	<u>Jeunesse et catéchèse</u>	17 - 19
▪	<u>Visites</u>20 - 22
▪	<u>Missions et relations internationales</u>	23
▪	<u>Diaconie/Travail social</u>	24
▪	<u>Autres groupes paroissiaux</u>	25
▪	<u>Tâches administratives et de gestion</u>	26 - 29
▪	<u>Relations publiques et activités culturelles</u>	30 - 34
▪	<u>Eglise régionale</u>35 - 41
▪	<u>L'identité pastorale</u>	42 - 44
▪	<u>L'identité des conseillers presbytéraux</u>	45
	<u>Profil des répondants</u>46 - 47

NOTES DE LECTURE

- Les questions figurent en encadré. Les questions du questionnaire « pasteurs » sont numérotées. Les questions du questionnaire CP qui sont différentes figurent en encadré non numéroté
- Chaque tableau indique s'il s'agit d'un résultat pasteur ou CP
- Ne pas tenir compte des numéros des tableaux
- Les questions dont les résultats ne figurent pas dans ce document sont mentionnées A COMPLETER
- Se référer au power point pour certains résultats groupés ou synthétiques.

Les cultes

Question 1 :
Préparez-vous le plus souvent le culte du dimanche ... ? (1 réponse souhaitée)

Pasteurs : Préparation du culte

	Seul(e)	94	94%
	En équipe pastorale	3	3%
	En équipe pasteurs laïcs	5	5%
	Total/ interrogés	100	

Interrogés: 100 / Répondants : 100 / Réponses : 102
Pourcentages calculés sur la base des interrogés

Pasteurs : nombre de cultes préparés en équipe par an

	Eff.
1 culte	1
2 cultes	3
3 cultes	3
4 cultes	2
5 cultes	3
6 cultes	3
8 cultes	3
10 cultes	5
12 cultes	5
15 cultes	1
20 cultes	2
25 cultes	2
30 cultes	1
52 cultes	1

Nombre de répondants : 35 pasteurs

Vous arrive-t-il de ... ?

CP : Participer à la préparation du culte




	Oui	26	37%
	Non	35	50%
	Sans réponse	9	13%
	Total	70	

CP : Assurer la prédication

	Oui	5	7%
	Non	50	71%
	Sans réponse	15	21%
	Total	70	





Les cultes

CP : Participer à la liturgie

	Oui	39	56%
	Non	26	37%
	Sans réponse	5	7%
	Total	70	

Participez-vous au culte du dimanche ... ?









CP : Participation au culte

	Régulièrement	54	77%
	1 fois par mois	14	20%
	moins souvent	1	1%
	sans réponse	1	1%
	Total	70	

Question 2 :








À titre personnel, qu'attendez-vous principalement du culte du dimanche ? (1 réponse souhaitée)

Pasteurs : Attentes principales pour le culte du dimanche

	Une nourriture spirituelle	48	48%
	Le rassemblement de la communauté	27	27%
	Une rencontre entre Bible et actualité	16	16%
	Un temps de réflexion	5	5%
	Un temps de prière	3	3%
	Un enseignement	2	2%
	Des échanges et un dialogue	1	1%
	Sans réponse	2	2%
	Total/ interrogés	100	

Interrogés : 100 / Répondants : 100 / Réponses : 104
 Pourcentages calculés sur la base des interrogés

CP : Attentes principales pour le culte du dimanche

	Une nourriture spirituelle	26	37%
	Un temps de réflexion	22	31%
	Un temps de prière	15	21%
	Le rassemblement de la communauté	15	21%
	Des échanges	6	9%
	Un enseignement	5	7%
	Sans réponse	3	4%
	Total/ interrogés	70	





Interrogés: 70 / Répondants: 70 / Réponses: 92
 Pourcentages calculés sur la base des interrogés
 Certains conseillers n'ont pas respecté la consigne : pas de comparaison possible avec les résultats « Pasteurs »

Les cultes





Question 3 :

Pour chacun des éléments suivants, sont-ils toujours ou presque, parfois, rarement ou jamais utilisés pendant les cultes ?





Pasteurs : Carnet de chant réalisé par la paroisse

	Toujours	10	10%
	Parfois	10	10%
	Rarement	62	62%
	Sans réponse	18	18%
	Total	100	





CP : Carnet de chant réalisé par la paroisse

	Toujours	7	10%
	Parfois	8	11%
	Rarement	35	50%
	Sans réponse	20	29%
	Total	70	





Pasteurs : Feuille de culte avec les chants

	Toujours	13	13%
	Parfois	80	80%
	Rarement	2	2%
	Sans réponse	5	5%
	Total	100	





CP : Feuille de culte avec les chants

	Toujours	19	27%
	Parfois	43	61%
	Rarement	4	6%
	Sans réponse	4	6%
	Total	70	

Pasteurs : Un ou plusieurs recueils de cantiques





	Toujours	80	80%
	Parfois	9	9%
	Rarement	5	5%
	Sans réponse	6	6%
	Total	100	

CP : Un ou plusieurs recueils de cantiques





	Toujours	52	74%
	Parfois	10	14%
	Rarement	3	4%
	Sans réponse	5	7%
	Total	70	

Les cultes

Pasteurs : Instruments de musique





	Toujours	58	58%
	Parfois	33	33%
	Rarement	4	4%
	Sans réponse	5	5%
Total		100	

CP : Instruments de musique





	Toujours	30	43%
	Parfois	19	27%
	Rarement	8	11%
	Sans réponse	13	19%
Total		70	

A noter que 58% des paroisses utilisent toujours un orgue, accompagné d'un ou plusieurs instruments de musique (guitare 52%, flûte 26%)





Pasteurs : Un écran, des projections (film, diaporama)

	Toujours	4	4%
	Parfois	34	34%
	Rarement	53	53%
	Sans réponse	9	9%
Total		100	





CP : Un écran, des projections (film, diaporama)

	Toujours	2	3%
	Parfois	18	26%
	Rarement	39	56%
	Sans réponse	11	16%
Total		70	

Pasteurs : Une sonorisation (micro, haut-parleurs)





	Toujours	85	85%
	Parfois	3	3%
	Rarement	5	5%
	Sans réponse	7	7%
Total		100	

CP : Une sonorisation (micro, haut-parleurs)





	Toujours	54	77%
	Parfois	5	7%
	Rarement	5	7%
	Sans réponse	6	9%
Total		70	

Les cultes





Pasteurs : Une feuille d'information sur la vie régionale

	Toujours	9	9%
	Parfois	19	19%
	Rarement	65	65%
	Sans réponse	7	7%
	Total	100	





CP : Une Feuille d'information sur la vie régionale

	Toujours	8	11%
	Parfois	17	24%
	Rarement	32	46%
	Sans réponse	13	19%
	Total	70	





Pasteurs : Des annonces sur la vie régionale

	Toujours	22	22%
	Parfois	67	67%
	Rarement	10	10%
	Sans réponse	1	1%
	Total	100	





CP : Des annonces sur la vie régionale

	Toujours	19	27%
	Parfois	34	49%
	Rarement	6	9%
	Sans réponse	11	16%
	Total	70	

Pasteurs : Des annonces sur l'Eglise Universelle

	Toujours	8	8%
	Parfois	72	72%
	Rarement	19	19%
	Sans réponse	1	1%
	Total	100	




CP : Des annonces sur l'Eglise Universelle

	Toujours	7	10%
	Parfois	32	46%
	Rarement	19	27%
	Sans réponse	12	17%
	Total	70	




Les cultes

Question 4 : Disposez-vous des outils d'information suivants ?




Pasteurs : Abonnement à des journaux pris en charge par la paroisse

	Oui	60	60%
	Non	36	36%
	Sans réponse	4	4%
	Total	100	


CP : Abonnements à des journaux pris en charge par la paroisse

	Oui	39	56%
	Non	20	29%
	Sans réponse	11	16%
	Total	70	



Pasteurs : Un tableau d'affichage des horaires de culte tenu à jour à l'extérieur de l'église

	Oui	85	85%
	Non	14	14%
	Sans réponse	1	1%
	Total	100	



CP : Un tableau d'affichage des horaires de culte tenu à jour à l'extérieur de l'église

	Oui	53	76%
	Non	15	21%
	Sans réponse	2	3%
	Total	70	




Pasteurs : Un bulletin paroissial ou consistorial

	Oui	99	99%
	Non	1	1%
	Total	100	

CP : Un bulletin paroissial ou consistorial

	Oui	68	97%
	Sans réponse	2	3%
	Total	70	

Pasteurs : Un site internet

	Oui	24	24%
	Non	72	72%
	Sans réponse	4	4%
	Total	100	




CP : Un site internet

	Oui	21	30%
	Non	35	50%
	Sans réponse	14	20%
	Total	70	




Les cultes

Question 5 : Organisez-vous (vous-même ou avec d'autres pasteurs) ?

Pasteurs : Des cultes de famille

	Oui	80	80%
	Non	18	18%
	Sans réponse	2	2%
	Total	100	




CP : Des cultes de famille

	Oui	43	61%
	Non	18	26%
	Sans réponse	9	13%
	Total	70	




Pasteurs : nombre de cultes de famille organisés/trimestre

	Effectif
Moins de 1 culte	3
1 culte	40
2	9
3	23
4	2
6	1
52	1
Sans réponse	2

Pasteurs : Des cultes de consistoire

	Oui	82	82%
	Non	12	12%
	Sans réponse	6	6%
	Total	100	

CP : Des cultes de consistoire

	Oui	49	70%
	Non	12	17%
	Sans réponse	9	13%
	Total	70	




Pasteurs : nombre de cultes de consistoire organisés/trimestre

	Effectif
Moins de 1 culte	31
1 culte	43
2	4
3	3
9	1
Sans réponse	4




Les cultes

Question 6 : Organisez-vous ?




Pasteurs : Un moment de convivialité après le culte

	Oui	68	68%
	Non	30	30%
	Sans réponse	2	2%
	Total	100	




CP : Un moment de convivialité après le culte

	Oui	37	53%
	Non	27	39%
	Sans réponse	6	9%
	Total	70	

Pasteurs : Des repas paroissiaux

	Oui	93	93%
	Non	6	6%
	Sans réponse	1	1%
	Total	100	

CP : Des repas paroissiaux




	Oui	60	86%
	Non	8	11%
	Sans réponse	2	3%
	Total	70	

Les cultes




Question 7 :

Si vous souhaitiez modifier le rythme ou le contenu des cultes, cela susciterait-il des freins à votre avis ?

Pasteurs : Freins à la modification des cultes





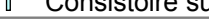

	Oui	47	47%
	Non	52	52%
	Sans réponse	1	1%
	Total	100	

CP : Freins à la modification des cultes

	Oui	32	46%
	Non	32	46%
	Sans réponse	6	9%
	Total	70	

Si oui : d'où ces freins émaneraient-ils ?







Pasteurs : Freins

				Base rép.
	Paroissiens	45	45%	96%
	Conseil presbytéral	11	11%	23%
	Collègues pasteurs	7	7%	
	Consistoire supérieur/Synode	1	1%	
	Sans objet	52	52%	
	Sans réponse	1	1%	
	Total/ interrogés	100		

Interrogés : 100 / Répondants : 100 / Réponses : 118

Pourcentages calculés sur la base des interrogés

CP : Freins

				Base rép
	Pasteur	6	9%	19%
	Conseil presbytéral	10	14%	31%
	Paroissiens	29	41%	91%
	Consistoire/Synode	2	3%	6%
	Sans objet	37	53%	
	Sans réponse	1	1%	
	Total/ interrogés	70		

Interrogés : 70 / Répondants : 70 / Réponses : 85

Pourcentages calculés sur la base des interrogés

Les cultes

Question 8 :

Quelle est votre perception des casuels par ordre d'importance ? (1 = le plus important)

Pasteurs : Perception des casuels : cité en 1^{er}

	Un occasion de contacts	10	10%
	Un rituel nécessaire pour les familles	13	13%
	Un temps d'évangélisation	16	16%
	Un temps d'accompagnement des familles	59	59%
	Sans réponse	2	2%
	Total	100	

CP : Perception des casuels : cité en 1^{er}

	Contact	8	11%
	Rituel	17	24%
	Temps d'évangélisation	5	7%
	Accompagnement	34	49%
	Sans réponse	6	9%
	Total	70	

Pasteurs : Perception des casuels : cité en 2^{ème}

	Contact	16	16%
	Rituel	18	18%
	Temps d'évangélisation	27	27%
	Accompagnement	23	23%
	Sans réponse	16	16%
	Total	100	

CP : Perception des casuels : cité en 2^{ème}






	Contact	8	11%
	Rituel	14	20%
	Temps d'évangélisation	11	16%
	Accompagnement	16	23%
	Sans réponse	21	30%
	Total	70	

Pasteurs : Perception des casuels : cité en 3^{ème}






	Contact	29	29%
	Rituel	23	23%
	Temps d'évangélisation	22	22%
	Accompagnement	9	9%
	Sans réponse	17	17%
	Total	100	

Les cultes

CP : Perception des casuels : cité en 3^{ème}

	Contact	17	24%
	Rituel	8	11%
	Temps d'évangélisation	13	19%
	Accompagnement	7	10%
	Sans réponse	25	36%
	Total	70	

Pasteurs : Perception des casuels : cité en 4^{ème}

	Contact	29	29%
	Rituel	31	31%
	Temps d'évangélisation	18	18%
	Accompagnement	3	3%
	Sans réponse	19	19%
	Total	100	

CP : Perception des casuels : cité en 4^{ème}






	Contact	15	21%
	Rituel	12	17%
	Temps d'évangélisation	16	23%
	Accompagnement	2	3%
	Sans réponse	25	36%
	Total	70	

Tableau récapitulatif de la perception des casuels

	Classement Pasteurs	Score	Classement CP	Score
Accompagnement	1	326	1	200
Evangelisation	2	207	3	105
Rituel	3	183	2	138
Contact	4	175	3	105





Question 9 : En définitive, selon vous, qu'est-ce qu'un bon culte ?

Les réponses à cette question seront intégrées dès le 20 février.

Étude biblique et théologique





Question 10 : En matière d'étude biblique, existe-t-il ?

Pasteurs : Etude biblique

	Etude régulière	62	62%
	Etude occasionnelle	26	26%
	Autres formations	26	26%
	Pas d'étude	10	10%
	Total/ interrogés	100	

Pourcentages calculés sur la base des interrogés

CP : Etude biblique






	Etude régulière	40	57%
	Etude Occasionnelle	24	34%
	Autres formations	4	6%
	Pas d'étude	6	9%
	Total/ interrogés	70	

Interrogés : 70 / Répondants : 70 / Réponses : 74

Pourcentages calculés sur la base des interrogés







Question 11 : La fréquentation de l'étude biblique est-elle ?

Pasteurs : Fréquentation étude biblique

	Propre à la paroisse	48	48%
	Interparoissiale	32	32%
	Partage	24	24%
	Interreligieuse	2	2%
	Sans objet	10	10%
	Total/ interrogés	100	

Pourcentages calculés sur la base des interrogés

CP : Fréquentation étude biblique

	Propre à la paroisse	25	36%
	Interparoissiale	33	47%
	Partage	13	19%
	Interreligieuse	3	4%
	Sans objet	2	3%
	Sans réponse	4	6%
	Total/ interrogés	70	






Interrogés : 70 / Répondants : 70 / Réponses : 80

Pourcentages calculés sur la base des interrogés






Étude biblique et théologique

Question 12 : À quel rythme se déroulent les études ?

Pasteurs : Rythme des études







	1 fois par semaine	6	6%
	2 à 3 fois par mois	17	17%
	1 fois par mois	47	47%
	Moins souvent	20	20%
	Sans objet	10	10%
Total		100	

CP : Rythme des études

	1 fois par semaine	1	1%
	2 à 3 fois par mois	15	21%
	1 fois par mois	23	33%
	Moins souvent	20	29%
	Sans réponse	11	16%
Total		70	







Question 13 : L'étude biblique est-elle principalement destinée à ... ? (1 réponse souhaitée)

Pasteurs : Etude biblique destinée à ...

	Soutenir la spiritualité	16	16%
	Eclairer des questions d'actualité	2	2%
	Permettre des rencontres et échanges entre membres de la paroisse	30	30%
	Mieux comprendre le texte biblique	39	39%
	Sans objet	10	10%
	Sans réponse	3	3%
Total		100	

À noter : l'item permettre des échanges entre théologiens n'a obtenu aucune citation.




CP : Etude biblique destinée à ...

	Soutenir la spiritualité	6	9%
	Eclairer des questions d'actualité	3	4%
	Permettre des rencontres	9	13%
	Réfléchir	6	9%
	Mieux comprendre le texte	34	49%
	Sans réponse	12	17%
Total		70	

Étude biblique et théologique




Participez-vous à l'étude biblique de votre paroisse ?

CP : Participation à l'étude biblique

	Oui	32	46%
	Non	32	46%
	Sans réponse	6	9%
	Total	70	

Etes-vous satisfait(e) du déroulement de l'étude biblique ?

CP : Satisfaction du déroulement de l'étude biblique

				Base : participants à l'étude
	Oui	32	46%	87,5
	Non	5	7%	12,5
	Sans réponse	33	47%	-
	Total	70		

→ Les commentaires concernant les études bibliques seront intégrés dès le 20 février.

Jeunesse et catéchèse

Question 14 : Existe-t-il dans votre paroisse ... ?

Pasteurs : Catéchèse paroisse

	Eveil pour les tout-petits	10	10%
	Ecole du Dimanche pour les 4-12 ans	79	79%
	Catéchisme pour les 11-14 ans	95	95%
	Retraites pour les catéchumènes	87	87%
	Sorties pour les catéchumènes	66	66%
	Groupes jeunes	51	51%
	Dont Groupes Jeunes avec projets	30	30%
	Activités avec autres mouvements de jeunesse	37	37%
	Sans réponse	3	3%
	Total/ interrogés	100	

Interrogés : 100 / Répondants : 100 / Réponses : 458

Pourcentages calculés sur la base des interrogés

CP : Catéchèse paroisse

	Eveil	12	17%
	Ecole du Dimanche	39	56%
	Catéchisme	64	91%
	Sorties	41	59%
	Retraites	57	81%
	Groupes de jeunes	33	47%
	Avec projet	25	36%
	Activités	9	13%
	Total/ interrogés	70	

Interrogés : 70 / Répondants : 70 / Réponses : 280

Pourcentages calculés sur la base des interrogés

Question 15 : Aujourd'hui la catéchèse est destinée principalement à ... ? (2 réponses possibles)

Pasteurs : Catéchèse destinée principalement à : ...

	Eveiller à la foi	66	66%
	Préparer à la confirmation	34	34%
	Introduire à la vie de l'église	35	35%
	Acquérir un savoir	13	13%
	Expérimenter vie de groupe	37	37%
	Sans réponse	2	2%
	Total/ interrogés	100	

Interrogés : 100 / Répondants : 100 / Réponses : 187

Pourcentages calculés sur la base des interrogés

CP : Catéchèse destinée principalement à : ...






	Eveiller à la foi	42	60%
	Préparer la confirmation	46	66%
	Introduire à la vie de l'Eglise	19	27%
	Acquérir un savoir	9	13%
	Expérimenter vie de groupe	7	10%
	Sans réponse	2	3%
	Total/ interrogés	70	

Interrogés : 70 / Répondants : 70 / Réponses : 125. Pourcentages calculés sur la base des interrogés

Jeunesse et catéchèse

Question 16 : Recevez-vous une aide pour la catéchèse ? (plusieurs réponses possibles)




Pasteurs : Aide catéchèse

	De la part des parents	27	27%
	Autres adultes	52	52%
	Service de la catéchèse	13	13%
	Pas d'aide reçue	35	35%
	Sans réponse	4	4%
	Total/ interrogés	100	

Interrogés : 100 / Répondants : 100 / Réponses : 131
Pourcentages calculés sur la base des interrogés




Participez-vous à la catéchèse dans votre paroisse ?

CP : Participation à la catéchèse de votre paroisse

	Oui	9	13%
	Non	60	86%
	Sans réponse	1	1%
	Total	70	

Des laïcs (parents, autres adultes) participent-ils à la catéchèse ?




CP : Participation des laïcs à la catéchèse de votre paroisse

	Oui	37	53%
	Non	28	40%
	Sans réponse	5	7%
	Total	70	




Jeunesse et catéchèse

Question 17 : Voici un certain nombre de constats et d'opinions que nous avons pu entendre concernant le catéchisme. Pour chacun, pourriez-vous nous dire si vous êtes plutôt d'accord ou plutôt pas d'accord ?




Pasteurs : J'ai le sentiment que le catéchisme n'est plus adapté aux jeunes

	D'accord	20	20%
	Pas d'accord	67	67%
	Sans avis	13	13%
	Total	100	




Pasteurs : J'éprouve des difficultés à capter l'attention des jeunes

	D'accord	31	31%
	Pas d'accord	63	63%
	Sans avis	6	6%
	Total	100	

Pasteurs : Je rencontre des problèmes de discipline dans les séances de catéchisme

	D'accord	31	31%
	Pas d'accord	61	61%
	Sans avis	8	8%
	Total	100	







Pasteurs : Je souhaiterais bénéficier d'une aide face aux problèmes de comportement de certains jeunes

	D'accord	23	23%
	Pas d'accord	37	37%
	Sans avis	40	40%
	Total	100	

→ Les commentaires des pasteurs et CP sur la catéchèse donneront lieu à une publication spéciale qui vous sera communiquée au courant de l'année.








Question 18 : À l'apprès de qui s'effectuent les visites dans la paroisse ?

Pasteurs : Visites

	Malades	99	99%
	Personnes âgées	98	98%
	Grands anniversaires	60	60%
	Parents catéchumènes	64	64%
	Autres	49	49%
	Sans réponse	1	1%
	Total/ interrogés	100	

Interrogés : 100 / Répondants : 100 / Réponses : 371
 Pourcentages calculés sur la base des interrogés






CP : Visites

	Malades	58	83%
	Personnes âgées	57	81%
	Grands anniversaires	29	41%
	Parents catéchumènes	26	37%
	Autres	11	16%
	Pas de visite	8	11%
	Sans réponse	1	1%
	Total/ interrogés	70	

Interrogés : 70 / Répondants : 70 / Réponses : 190
 Pourcentages calculés sur la base des interrogés






Question 19 : Pour chaque public visité, qui sont les visiteurs ?

Pasteurs : Visites des malades

	Pasteur	99	99%
	Conseil	8	8%
	Equipe	18	18%
	Paroissiens	35	35%
	Sans réponse	1	1%
	Total/ interrogés	100	







Interrogés : 100 / Répondants : 100 / Réponses : 161
 Pourcentages calculés sur la base des interrogés

CP : Visite des malades

	Pasteur	58	83%
	Conseil	11	16%
	Equipe	3	4%
	Autres paroissiens	7	10%
	Sans réponse	10	14%
	Total/ interrogés	70	






Interrogés : 70 / Répondants : 70 / Réponses : 89
 Pourcentages calculés sur la base des interrogés

Pasteurs : Visites des personnes âgées

	Pasteur	78	78%
	Conseil	15	15%
	Equipe	25	25%
	Paroissiens	49	49%
	Sans objet	1	1%
	Sans réponse	1	1%
	Total/ interrogés	100	







*Interrogés : 100 / Répondants : 100 / Réponses : 169
Pourcentages calculés sur la base des interrogés*

CP : Visite des personnes âgées

	Pasteur	47	67%
	Conseil	18	26%
	Equipe	7	10%
	Autres paroissiens	13	19%
	Sans réponse	14	20%
	Total/ interrogés	70	






*Interrogés : 70 / Répondants : 70 / Réponses : 99
Pourcentages calculés sur la base des interrogés*

Pasteurs : Visites des grands anniversaires

	Pasteur	41	41%
	Conseil	12	12%
	Equipe	13	13%
	Paroissiens	20	20%
	Sans objet	33	33%
	Sans réponse	3	3%
	Total/ interrogés	100	






*Interrogés : 100 / Répondants : 100 / Réponses : 122
Pourcentages calculés sur la base des interrogés*

CP : Visite pour les grands anniversaires

	Pasteur	24	34%
	Conseil	13	19%
	Equipe	2	3%
	Autres paroissiens	5	7%
	Sans réponse	38	54%
	Total/ interrogés	70	




*Interrogés : 70 / Répondants : 70 / Réponses : 82
Pourcentages calculés sur la base des interrogés*

Pasteurs : Visites des parents des catéchumènes

	Pasteur	66	66%
	Conseil	2	2%
	Paroissiens	3	3%
	Sans objet	32	32%
	Sans réponse	2	2%
	Total/ interrogés	100	





*Interrogés : 100 / Répondants : 100 / Réponses : 105
Pourcentages calculés sur la base des interrogés*

CP : Visite des parents des catéchumènes

	Pasteur	34	49%
	Conseil	1	1%
	Sans réponse	36	51%
	Total/ interrogés	70	

*Interrogés : 70 / Répondants : 70 / Réponses : 71
Pourcentages calculés sur la base des interrogés*

CP : Autres visites

	Pasteur	8	11%
	Conseil	2	3%
	Autres paroissiens	1	1%
	Sans réponse	61	87%
	Total/ interrogés	70	

*Interrogés : 70 / Répondants : 70 / Réponses : 72
Pourcentages calculés sur la base des interrogés*













Question 20 : Quelles sont les actions que vous effectuez pour les nouveaux arrivants ?

Les réponses à cette question feront l'objet d'une publication spéciale qui vous sera communiquée au courant de l'année.

Missions et relations internationales













Question 21 : Quelles sont dans votre paroisse les activités concernant les Missions ?

Pasteurs : Activités concernant les missions

	Projet de Mission intérieure	28	28%
	Soutien projet international	29	29%
	Collecte	61	61%
	Relations avec œuvre ou paroisse à l'étranger	30	30%
	Invitations à des envoyés	18	18%
	Commission missionnaire	41	41%
	Défap	23	23%
	Mission luthérienne	34	34%
	ACO	30	30%
	Autres	18	18%
	Pas d'activité	7	7%
	Sans réponse	2	2%
	Total/ interrogés	100	

Interrogés : 100 / Répondants : 100 / Réponses : 321
 Pourcentages calculés sur la base des interrogés

CP : Activités concernant les missions

	Mission intérieure	12	17%
	Soutien	16	23%
	Collecte	49	70%
	Relations oeuvre	10	14%
	Invitations	4	6%
	Commission	6	9%
	Défap	11	16%
	Mission luthérienne	5	7%
	ACO	8	11%
	Autres	4	6%
	Pas d'activité	4	6%
	Sans réponse	6	9%
	Total/ interrogés	70	

Interrogés : 70 / Répondants : 70 / Réponses : 135
 Pourcentages calculés sur la base des interrogés

Question 26 : Quelles sont les actions mises en œuvre en matière d'échanges et d'aide au développement ?

Les réponses à cette question feront l'objet d'une publication spéciale qui vous sera communiquée au courant de l'année.

Question 23 :

Quelles sont les actions que vous aimeriez mettre en œuvre en matière de diaconie et de travail social dans votre paroisse ?

Question 24 :











Quelles sont les actions mises en œuvre en matière dans votre paroisse pour entrer en contact avec de nouveaux publics (des personnes qui ne fréquentent pas la paroisse)

Les réponses à ces deux questions feront l'objet d'une publication spéciale qui vous sera communiquée au courant de l'année.

Autres groupes paroissiaux










Question 25 : Les groupes suivants existent-ils dans votre paroisse ?

Pasteurs : Groupes existants dans la paroisse

	Chorale	64	64%
	Conseil paroissial	53	53%
	3ème age	49	49%
	Groupe de prière	40	40%
	Groupe de préparation activités culturelles	39	39%
	Groupe oecuménique	34	34%
	Assemblée générale	23	23%
	Groupe de réflexion (par ex Eglise et société)	21	21%
	Autres	51	51%
	Aucun	2	2%
Total/ interrogés		100	

Interrogés : 100 / Répondants : 100 / Réponses : 376
 Pourcentages calculés sur la base des interrogés

CP : Groupes existant dans la paroisse






	Chorale	38	54%
	Groupe 3ème âge	26	37%
	Groupe oecuménique	19	27%
	Groupe de prière	20	29%
	Conseil paroissial	44	63%
	Assemblée générale	11	16%
	Groupe de réflexion	5	7%
	Groupe de préparation	7	10%
	Autre	20	29%
	Aucun	2	3%
Total/ interrogés		70	

Interrogés : 70 / Répondants : 70 / Réponses : 192
 Pourcentages calculés sur la base des interrogés

Tâches administratives et de gestion






Question 26 : Dans la paroisse, par quelles personnes les tâches suivantes sont-elles effectuées ?

Pasteurs : Secrétariat

	Pasteur	71	71%
	Conseil Presbytéral	34	34%
	Aide de paroisse salarié	23	23%
	Bénévoles	12	12%
	Sans réponse	2	2%
	Total/ interrogés	100	






Interrogés : 100 / Répondants : 100 / Réponses : 142
Pourcentages calculés sur la base des interrogés

CP : Secrétariat

	Pasteur	26	37%
	Conseil Presbytéral	49	70%
	Aide de paroisse salarié	7	10%
	Bénévoles	5	7%
	Sans réponse	4	6%
	Total/ interrogés	70	






Interrogés : 70 / Répondants : 70 / Réponses : 91

Pasteurs : Statistiques

	Pasteur	65	65%
	Conseil	27	27%
	Aide	19	19%
	Bénévoles	17	17%
	Sans réponse	3	3%
	Total/ interrogés	100	






Interrogés : 100 / Répondants : 100 / Réponses : 131
Pourcentages calculés sur la base des interrogés

CP : Statistiques

	Pasteur	34	49%
	Conseil	28	40%
	Aide	6	9%
	Bénévoles	7	10%
	Sans réponse	8	11%
	Total/ interrogés	70	

Interrogés : 70 / Répondants : 70 / Réponses : 83

Pasteurs : Comptabilité

	Pasteur	7	7%
	Conseil	65	65%
	Aide	10	10%
	Bénévoles	37	37%
	Sans réponse	1	1%
Total/ interrogés		100	




*Interrogés : 100 / Répondants : 100 / Réponses : 120
Pourcentages calculés sur la base des interrogés*

CP : Comptabilité

	Pasteur	5	7%
	Conseil	49	70%
	Aide	2	3%
	Bénévoles	18	26%
	Sans réponse	3	4%
Total/ interrogés		70	

*Interrogés : 70 / Répondants : 70 / Réponses : 77
Pourcentages calculés sur la base des interrogés*

Pasteurs : Gestion des bâtiments

	Pasteur	41	41%
	Conseil	78	78%
	Aide	3	3%
	Bénévoles	28	28%
	Sans réponse	4	4%
Total/ interrogés		100	

*Interrogés : 100 / Répondants : 100 / Réponses : 154
Pourcentages calculés sur la base des interrogés*






CP : Gestion des bâtiments

	Pasteur	19	27%
	Conseil	44	63%
	Aide	4	6%
	Bénévoles	18	26%
	Sans réponse	10	14%
Total/ interrogés		70	

*Interrogés : 70 / Répondants : 70 / Réponses : 95
Pourcentages calculés sur la base des interrogés*





*Interrogés : 100 / Répondants : 100 / Réponses : 154
Pourcentages calculés sur la base des interrogés*

Pasteurs : Suivi des travaux

	Pasteur	48	48%
	Conseil	78	78%
	Aide	4	4%
	Bénévoles	23	23%
	Sans réponse	4	4%
Total/ interrogés		100	






Interrogés : 100 / Répondants : 100 / Réponses : 157
Pourcentages calculés sur la base des interrogés

CP : Suivi des travaux

	Pasteur	25	36%
	Conseil	52	74%
	Bénévoles	18	26%
	Sans réponse	7	10%
Total/ interrogés		70	






Interrogés : 70 / Répondants : 70 / Réponses : 102
Pourcentages calculés sur la base des interrogés

Pasteurs : Bulletin d'information

	Pasteur	92	92%
	Conseil	27	27%
	Aide	10	10%
	Bénévoles	22	22%
	Sans réponse	3	3%
Total/ interrogés		100	

Interrogés : 100 / Répondants : 100 / Réponses : 154
Pourcentages calculés sur la base des interrogés






CP : Bulletin d'information

	Pasteur	54	77%
	Conseil	25	36%
	Aide	1	1%
	Bénévoles	14	20%
	Sans réponse	6	9%
Total/ interrogés		70	

Interrogés : 70 / Répondants : 70 / Réponses : 100
Pourcentages calculés sur la base des interrogés






Question 27 : En matière d'équipement, seriez-vous intéressé par... ?

Pasteurs : Equipement informatique

	Logiciel fichier paroissial commun	58	58%
	Logiciel commun Comptabilité	59	59%
	Possibilité de créer et entretenir un site Internet	51	51%
	Autres	5	5%
	Sans réponse	16	16%
Total/ interrogés		100	

*Interrogés : 100 / Répondants : 100 / Réponses : 189
Pourcentages calculés sur la base des interrogés*

CP : Intérêt pour un équipement informatique

	Logiciel fichier	28	40%
	Logiciel comptabilité	25	36%
	Internet	18	26%
	Autres	2	3%
	Sans réponse	30	43%
Total/ interrogés		70	

*Interrogés : 70 / Répondants : 70 / Réponses : 103
Pourcentages calculés sur la base des interrogés*

Relations publiques et activités culturelles

Question 28 :

Parmi les catégories de personnes suivantes : quels sont celles que vous invitez dans votre paroisse ?

Quelles sont celles qui vous invitent (réunions, manifestations ...) ?

Pasteurs : Vous invitez dans votre paroisse

	Elus (maire, député, sénateur)	92	92%
	Représentants autres religions	72	72%
	Responsables associatifs	61	61%
	Enseignants, universitaires, responsables culturels	46	46%
	Eglises membres de la Fédération Protestante de France	36	36%
	Dirigeants d'entreprises	15	15%
	Eglises protestantes issues de l'immigration	12	12%
	Sans réponse	2	2%
	Total/ interrogés	100	

Interrogés : 100 / Répondants : 100 / Réponses : 336

Pourcentages calculés sur la base des interrogés

Votre paroisse invite

	Elus (maire, député, sénateur)	56	80%
	Représentants autres religions	49	70%
	Enseignants universitaires, responsables culturels	15	21%
	Dirigeants entreprise	5	7%
	Responsables associatifs	17	24%
	Eglises membres Fédération Protestante de France	13	19%
	Eglises protestantes issues de l'immigration	8	11%
	Sans réponse	8	11%
	Total/ interrogés	70	

Interrogés : 70 / Répondants : 70 / Réponses : 171

Pourcentages calculés sur la base des interrogés

Pasteurs : Vous êtes invité









	Elus	91	91%
	Responsables associatifs	68	68%
	Représentants autres religions	64	64%
	Enseignants	29	29%
	Eglises membres de la Fédération Protestante de France	26	26%
	Dirigeants d'entreprise	10	10%
	Eglises protestantes issues de l'immigration	6	6%
	Sans réponse	5	5%
	Total/ interrogés	100	

Interrogés : 100 / Répondants : 100 / Réponses : 299

Pourcentages calculés sur la base des interrogés

Relations publiques et activités culturelles









CP : Votre paroisse est invitée

	Elus	32	46%
	Représentants autres religions	33	47%
	Enseignants	14	20%
	Dirigeants entreprise	5	7%
	Responsables associatifs	16	23%
	Eglises membres Fédération	11	16%
	Eglises issues de l'immigration	4	6%
	Sans réponse	22	31%
	Total/ interrogés	70	

Interrogés : 70 / Répondants : 70 / Réponses : 137
 Pourcentages calculés sur la base des interrogés









Question 29 : Etes-vous satisfait de la qualité de vos relations avec ces interlocuteurs ?

Pasteurs : Relations satisfaisantes

	Elus	85	85%
	Responsables associatifs	59	59%
	Représentants autres religions	53	53%
	Enseignants	32	32%
	Eglises membres	29	29%
	Dirigeants d'entreprises	18	18%
	Eglises protestantes issues de l'immigration	7	7%
	Sans réponse	7	7%
	Total/ interrogés	100	









Interrogés : 100 / Répondants : 100 / Réponses : 290
 Pourcentages calculés sur la base des interrogés

CP : Relations satisfaisantes

	Elus	54	77%
	Représentants autres religions	39	56%
	Enseignants	19	27%
	Dirigeants entreprise	7	10%
	Responsables associatifs	20	29%
	Eglises membres Fédération	12	17%
	Eglises issues de l'immigration	4	6%
	Sans réponse	9	13%
	Total/ interrogés	70	









Interrogés : 70 / Répondants : 70 / Réponses : 164
 Pourcentages calculés sur la base des interrogés

Pasteurs : Relations à améliorer

	Représentants autres religions	28	28%
	Enseignants	24	24%
	Responsables associatifs	21	21%
	Eglises membres Fédération	20	20%
	Dirigeants	17	17%
	Eglises protestantes	17	17%
	Elus	9	9%
	Sans réponse	36	36%
	Total/ interrogés	100	

*Interrogés : 100 / Répondants : 100 / Réponses : 172
Pourcentages calculés sur la base des interrogés*

CP : Relations à améliorer









	Elus	8	11%
	Représentants autres religions	14	20%
	Enseignants	7	10%
	Dirigeants entreprise	9	13%
	Responsables associatifs	3	4%
	Eglises membres Fédération	9	13%
	Eglises issues de l'immigration	10	14%
	Sans réponse	44	63%
	Total/ interrogés	70	

*Interrogés : 70 / Répondants : 70 / Réponses : 104
Pourcentages calculés sur la base des interrogés*

Relations publiques et activités culturelles









Question 30 : Avec qui souhaitez-vous entretenir des relations en priorité ?

Pasteurs : Relations souhaitées en priorité

	Elus	72	72%
	Responsables associatifs	61	61%
	Représentants autres religions	60	60%
	Enseignants	34	34%
	Eglises membres Fédération Protestante	28	28%
	Dirigeants	14	14%
	Eglises protestantes issues de l'immigration	11	11%
	Sans réponse	9	9%
	Total/ interrogés	100	

Interrogés : 100 / Répondants : 100 / Réponses : 289
Pourcentages calculés sur la base des interrogés

CP : Relations en priorité

	Elus	29	41%
	Représentants autres religions	40	57%
	Enseignants	14	20%
	Dirigeants entreprise	4	6%
	Responsables associatifs	21	30%
	Eglises membres Fédération	20	29%
	Eglises issues de l'immigration	10	14%
	Sans réponse	13	19%
	Total/ interrogés	70	

Interrogés : 70 / Répondants : 70 / Réponses : 151
Pourcentages calculés sur la base des interrogés

Question 31 : Quels ont été les moments forts, les occasions de rencontres marquantes dans la paroisse (au cours des 3 dernières années) ?

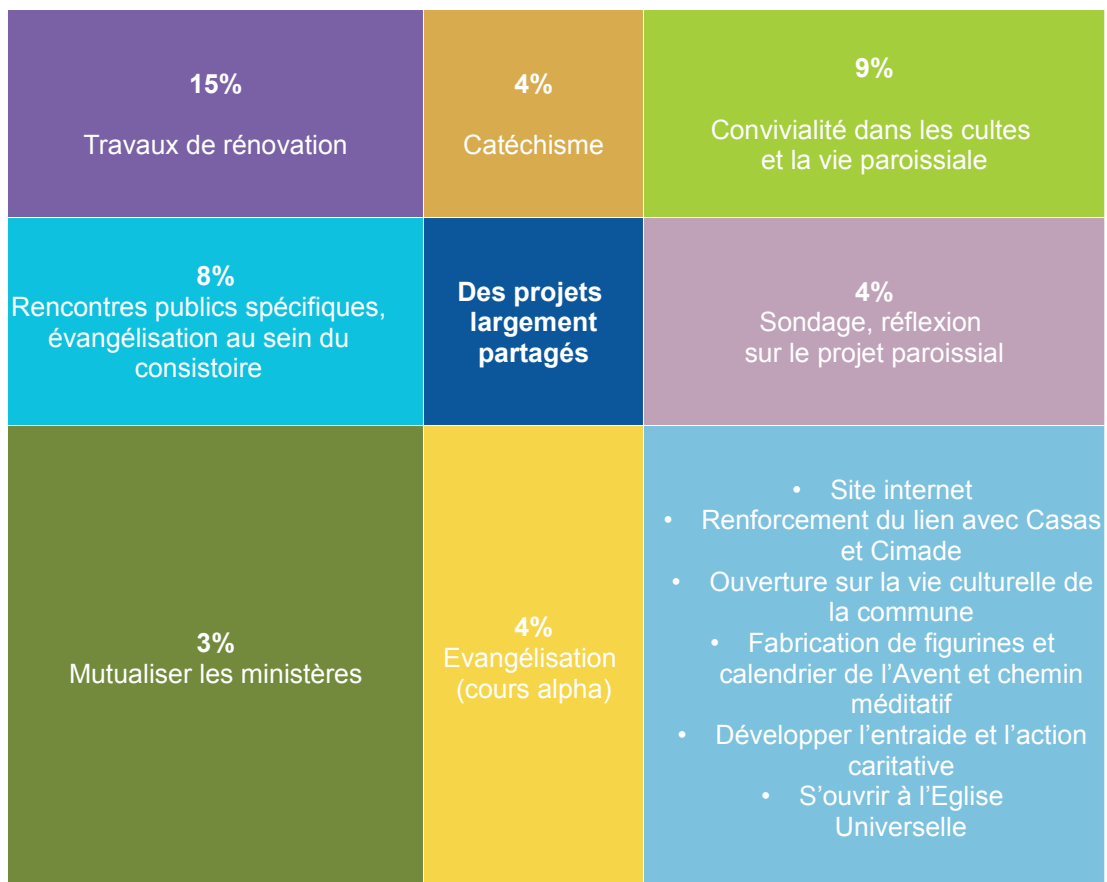
Les réponses à cette question vous seront intégrées dès le 20 février.

Question 32 : Quels ont été les moments forts, les occasions de rencontres marquantes à l'extérieur de la paroisse (au cours des 3 dernières années) ?

Les réponses à cette question vous seront intégrées dès le 20 février.

Relations publiques et activités culturelles

Question 33 : Votre paroisse a-t-elle des projets dont vous aimeriez faire part ? Si oui : lesquels ?



Question 34 : Avez-vous constaté des changements depuis la création de l'Union des Eglises Protestantes d'Alsace et de Lorraine ?

Pasteurs : Changements constatés depuis la création de l'UEPAL

	Oui	32	32%
	Non	67	67%
	Sans réponse	1	1%
Total		100	

CP : Changements constatés depuis la création de l'UEPAL

	Oui	6	9%
	Non	51	73%
	Sans réponse	13	19%
Total		70	

Si oui lesquels?

Une amélioration en termes de communication et de dialogue

**Question 35 :
Pour vous, quel est le lieu ou la personne qui symbolise l'autorité institutionnelle de l'UEPAL ?**








Détail des réponses	%
Le Président	34%
Quai St Thomas	24%
Le Conseil de l'Union	13%
Le Directoire	7%
L'Assemblée de l'Union	4%
Le conseil commun	3%
Strasbourg	3%
Le Conseil restreint	3%
Le Secrétaire général	3%
Le Conseil de l'Union et son président	2%
Le Consistoire supérieur	2%
L'Inspecteur ecclésiastique	2%
Le Conseil restreint de l'Union	1%
Direction d'Eglise	1%
Consistoire local	1%
L'ensemble des services communs	1%
Le Président du Conseil synodal	1%
Le Synode	1%
L'Assemblée commune	1%
Pas de lieu et pas de personne.	3%
J'aimerais tant qu'une telle autorité existe et s'assume !	1%
Je ne sais pas	1%
Sans réponse	10%

Total > à 100 car plusieurs réponses données








Question 36 :

Quand il s'agit d'accorder votre confiance à l'autorité, pourriez-vous classer les 3 points les plus importants de cette liste ? (1 = le plus important)








Pasteurs : Points importants pour accorder votre confiance à l'autorité : n°1

	Capacité à faire avancer les choses	21	21%
	Qualité réflexion théologique	21	21%
	Respect des engagements pris	18	18%
	Information processus de décision	14	14%
	Respect procédures	8	8%
	Suivi des décisions	2	2%
	Sans réponse	16	16%
Total		100	








CP : Points importants pour accorder votre confiance à l'autorité : n°1

	Respect engagements	17	24%
	Capacité faire avancer les choses	14	20%
	Qualité réflexion théologique	11	16%
	Information processus de décision	10	14%
	Respect procédures	1	1%
	Suivi des décisions	1	1%
	Sans réponse	16	23%
Total		70	








Pasteurs : Confiance autorité : n°2

	Respect des Engagements	18	18%
	Capacité à faire avancer les choses	15	15%
	Information processus de décision	14	14%
	Qualité réflexion théologique	13	13%
	Respect des procédures	12	12%
	Suivi des décisions	7	7%
	Sans réponse	21	21%
Total		100	








CP : Confiance autorité : n°2

	Information processus de décision	9	13%
	Respect procédures	3	4%
	Capacité faire avancer les choses	14	20%
	Qualité réflexion théologique	7	10%
	Suivi des décisions	8	11%
	Respect engagements	10	14%
	Sans réponse	19	27%
Total		70	

Pasteurs : Confiance autorité : n°3

	Suivi des décisions	22	22%
	Respect des procédures	13	13%
	Respect des Engagements	13	13%
	Information processus de décision	11	11%
	Capacité à faire avancer les choses	10	10%
	Qualité réflexion théologique	8	8%
	Sans réponse	23	23%
	Total	100	

CP : Confiance autorité : n°3

	Information processus	3	4%
	Respect procédures	4	6%
	Capacité faire avancer	13	19%
	Qualité théologique	8	11%
	Suivi des décisions	9	13%
	Respect engagements	14	20%
	Sans réponse	19	27%
	Total	70	

Question 37 : Souhaiteriez-vous prendre une part plus active à la direction de votre Église ?

Pasteurs : Prendre une part plus active à la direction de l'Eglise

	Oui	17	17%
	Non	78	78%
	Sans réponse	5	5%
	Total	100	

Si oui, de quelles façons ?	Nbre de Citations
Participation aux débats et prises de décisions. Vivre davantage la démocratisation au sein de l'église. Faire évoluer toute mon église en ayant la possibilité d'exprimer une voix dans un cadre institutionnel	4
Travaux en groupes et commissions	2
Une vraie délégation synodale	1
Formation continue des pasteurs	1
En s'inscrivant dans le processus de décision presbytéro synodal prévu	1
En priant pour elle (Zacharie ch. 4, v.6)	1
En restant informé des décisions, projets et orientations	1
Poste à responsabilité pour un engagement en faveur du respect des avis des assemblées	1
Réflexion et collaboration autour du « projet d'Eglise »	1
Dans une politique plus courageuse vis à vis des communautés musulmanes et des étrangers	1
En faisant prévaloir le bon sens et la cohérence	1

CP : Prendre une part plus active à la direction de l'Eglise








	Oui	7	10%
	Non	53	76%
	Sans réponse	10	14%
	Total	70	

Si oui, de quelles façons ?	Nbre de Citations
Pour m'impliquer dans la dynamique de la vie de mon église. Apporter ma pierre à l'édifice, je me sens concernée par le fonctionnement et l'avenir de mon église	2
La relation entre la base et la direction est tellement complexe, information diluée par les intermédiaires ; pour que mes avis soient plus et mieux pris en compte, pour une meilleure compréhension et une écoute réciproque	2
Pour que les laïcs soient pleinement associés aux décisions	1
Sentiment de faire partie d'un « corps », paroisse seule sentiment trop restrictif d'appartenance	1
Aider à faire avancer le témoignage commun	1
Expériences variées de l'Eglise Universelle	1
La fonction ne confère pas eo ipso la compétence et il y a des trésors qui ne sont pas exploités	1
Catholicisation rampante de notre église par une personnalisation excessive du pouvoir et un exécutif qui dépasse ses prérogatives. Tentation de mimétisme avec l'organisation d'entreprise	1
Urgence sociale, culturelle, économique, pour donner un vrai crédit à notre église	1
Pour rapprocher dynamique locale et dynamique globale	1









Si non, pourquoi ?	Nbre de Citations
Fonctions déjà occupées par le passé (ou actuellement)	9
Intérêt personnel plus fort pour l'animation et la rencontre avec les personnes. Préférence pour le travail de terrain/en paroisse. L'essentiel se joue à la base	6
Retraite prochaine	4
Manque de temps	4
Pas les compétences nécessaires ni le charisme. Encore un peu jeune.	3
Autres priorités	3
Pas de vocation. Aucun intérêt pour le pouvoir	2
Trop administratif, trop de réunions. Trop fastidieux pour trop peu de résultats	2
Chacun son rôle, son travail, la direction est mandatée ou élue pour cela	2
Trop de décalage entre direction d'Eglise et terrain. Changement du paradigme « nous réfléchissons, vous exécutez »	2
Elle (<i>l'Eglise</i>) ne doit avoir qu'un rôle administratif	1

Question 38 : Durant l'année 2007, combien de fois avez-vous été sollicité par votre Eglise pour une représentation à l'extérieur ?

Pasteurs : Sollicitation pour une représentation extérieure




	Aucune	54	54%
	1	10	10%
	2	9	9%
	3	8	8%
	4	1	1%
	6 et plus	8	8%
	Sans réponse	10	10%
	Total	100	

CP : Sollicitation pour une représentation




	Aucune	22	31%
	1	5	7%
	2	9	13%
	3	5	7%
	4	2	3%
	5	2	3%
	6 et plus	6	9%
	Sans réponse	19	27%
	Total	70	

Question 39 : De quels groupes ou commissions de travail faites-vous partie ?

Pasteurs : Groupes ou Commissions de travail

	Groupes cités	54	54%
	Aucun groupe	41	41%
	Sans réponse	5	5%
	Total	100	

CP : Groupes ou commissions

	Groupes cités	22	31%
	Aucun groupe	42	60%
	Sans réponse	6	9%
	Total	70	

Groupes liés à l'administration de l'Eglise

Catéchèse, Union d'Entraide et de Solidarité (UES), Commission d'Art et de Construction (CAC), Formation Catéchèse secondaire, Service d'Animation Biblique, Maîtres de stage, Commission Conjugale et Familiale, Commission des ministères (CDM), Dynamique Jeunesse, Commission Jeunesse, Conseil d'Inspection, Commission Musique, Commission des Affaires sociales, politiques, économiques (CASPE), Groupe d'animation catéchétique, Groupe lecteurs, Commission des veuves, Pastorale du tourisme, (liturgie) de l'Anelf, Consistoire supérieur, Commission de théologie, commission des finances, Conseil Plénier de l'UEPAL, Aumônerie Militaire, Groupe ad hoc de réflexion sur la condition pastorale, Délégué au Synode et à l'Assemblée de l'Union, Aumônerie de prison, Conseils d'accompagnement

Pasteurs
Citations
48

CP
Citations
13

Groupes ou commissions missionnaires

Commission Missionnaire, Accompagnement du ministère de la Mission Industrie, SEMIS

Citations
11

Citations
2

Œcuménisme

CPLR (Communion protestante luthéro-réformée), Commission des relations œcuméniques, Conseil Protestant Strasbourg (CPS), Mosaïc, Groupe de suivi des accords de Reuilly, Réseau Justice Paix Sauvegarde Création (JPSC), Commission inter - religieuse, Fédération protestante de France (FPF), commission de dialogue avec le judaïsme

Citations
11

Citations
1

Autres groupes ou commissions

Groupe des femmes pasteurs
Groupe Renouveau Charismatique
Presse
Association Pasteurs d'Alsace et de Lorraine (APAL)
Visiteurs synodaux





Citations
2
1
1
1

Citations





1

Question 40 : Estimez-vous que le travail au sein de ces commissions ou de ces groupes correspond tout à fait, assez, peu ou pas du tout aux critères suivants ?






Pasteurs : Travail en groupe enrichissant

	Tout à fait	35	35%
	Assez	19	19%
	Peu	5	5%
	Sans avis	41	41%
	Total	100	






CP : Travail en groupe enrichissant

	Tout à fait	13	19%
	Assez	11	16%
	Peu	3	4%
	Sans réponse	43	61%
	Total	70	






Pasteurs : Travail en groupe efficace

	Tout à fait	11	11%
	Assez	24	24%
	Peu	14	14%
	Pas du tout	5	5%
	Sans avis	46	46%
	Total	100	






CP : Travail en groupe efficace

	Tout à fait	8	11%
	Assez	12	17%
	Peu	3	4%
	Pas du tout	2	3%
	Sans réponse	45	64%
	Total	70	

Pasteurs : Travail en groupe participation laïcs suffisante




	Tout à fait	11	11%
	Assez	24	24%
	Peu	14	14%
	Pas du tout	4	4%
	Sans avis	47	47%
	Total	100	

CP : Travail en groupe participation laïcs suffisante




	Tout à fait	5	7%
	Assez	13	19%
	Peu	4	6%
	Pas du tout	4	6%
	Sans réponse	44	63%
	Total	70	

Question 41 : Occupez-vous d'autres responsabilités dans des institutions, œuvres ou mouvements en lien avec l'Église ?

Pasteurs : Autres Responsabilités occupées en lien avec l'Église



	Oui	38	38%
	Non	58	58%
	Sans réponse	4	4%
	Total	100	

CP : Autres responsabilités en lien avec l'Église




	Oui	8	11%
	Non	56	80%
	Sans réponse	6	9%
	Total	70	

Question 42 Etes-vous satisfait de la façon dont, dans votre Eglise, les décisions s'élaborent ?

Pasteurs : Satisfaction // décisions s'élaborent dans votre Eglise

	Oui	34	34%
	Non	51	51%
	Sans réponse	15	15%
	Total	100	

CP : Satisfaction décisions l'Eglise

	Oui	40	57%
	Non	16	23%
	Sans réponse	14	20%
	Total	70	

Pour quelles raisons ?

Opinions positives (réponse oui)	Effectif
Fonctionnement démocratique, en phase avec le terrain	5
Règles institutionnelles respectées	4
Volonté de progresser	3
Liberté de parole et d'action des pasteurs	1
Sans réponse	10

À noter : les pasteurs qui ont répondu oui à cette question ont parfois formulé un commentaire négatif, qui se trouve dans le tableau suivant. La satisfaction suscite peu de commentaires, contrairement à l'insatisfaction.

Opinions négatives (réponse non)	Effectif
Mauvais fonctionnement de la concertation	23
Manque de transparence, management du secret	14
Fonctionnement démocratique insuffisant, séparation entre Eglise et paroisses trop grande	9
Manque de lisibilité des décisions	7
Processus de décision insatisfaisant	8
Synodalité imparfaite	6
Manque d'information	3
Sans réponse	3





Question 43 : Que pensez-vous de la circulation de l'information dans votre église ?

Les réponses à cette question vous seront communiquées au courant de l'année.





L'identité pastorale

Question 44 : Dans les situations suivantes, préférez-vous que l'on sache que vous êtes pasteur, qu'on ne le sache pas ou cela vous est-il égal ?

Pasteurs : en réunions publiques

	Qu'on sache que vous êtes pasteur	60	60%
	Qu'on ne le sache pas	2	2%
	Cela vous est égal	35	35%
	Sans réponse	3	3%
	Total	100	












Pasteurs : vie privée

	Sache pasteur	15	15%
	Sache pas	18	18%
	Egal	65	65%
	Sans réponse	2	2%
	Total	100	

L'identité pastorale











Question 45 : Quelles sont vos 3 priorités dans l'exercice du ministère pastoral ? (3 réponses possibles)

Pasteurs : 3 priorités dans l'exercice du Ministère

	Préparer et Célébrer les Cultes et casuels	60	60%
	Etre disponible	52	52%
	Proclamer l'Evangile	41	41%
	Ecouter paroissiens	40	40%
	Animer et diriger une communauté	26	26%
	Assurer la transmission de la foi	25	25%
	Développement paroisse	18	18%
	Entretenir ma Spiritualité	11	11%
	Catéchèse	9	9%
	M'engager auprès défavorisés	9	9%
	Sans réponse	2	2%
	Total/ interrogés	100	

Interrogés : 100 / Répondants : 100 / Réponses : 293

CP : 3 priorités pour votre paroisse

	Ecouter	37	53%
	Etre disponible	34	49%
	Transmission	23	33%
	Développement	20	29%
	Cultes	19	27%
	Spiritualité	18	26%
	Proclamer	14	20%
	Catéchèse	13	19%
	M'engager	5	7%
	Sans réponse	2	3%
	Total/ interrogés	70	














Interrogés : 70 / Répondants : 70 / Réponses : 185

Pourcentages calculés sur la base des interrogés

Vie quotidienne de la paroisse – L'identité pastorale

Question 46 : Pour traduire le sentiment que vous éprouvez lorsque vous pensez à votre métier, quelles propositions choisiriez-vous ?

Pasteurs : Sentiments lorsque vous pensez à votre métier











				1978*
	J'exerce un métier passionnant	54	54%	43,6%
	Je suis heureux dans mon métier	45	45%	52,4%
	Je suis satisfait de mon métier	33	33%	37,7%
	Mon métier est de plus en plus difficile	32	32%	31,4%
	C'est un métier dans lequel je me sens libre de mon temps	32	32%	25,5%
	Je suis fier de mon métier	31	31%	14,7%
	C'est un métier qui n'assure pas des revenus suffisants	8	8%	2,9%
	A refaire je ne choiserais pas ce métier	6	6%	4,4%
	J'ai l'impression que mon métier me marginalise	5	5%	12,2%
	Je suis insatisfait dans mon métier	5	5%	2,4%
	Je vois de moins en moins en quoi consiste ce métier	3	3%	2%
	C'est un métier qui m'empêche d'être moi-même	1	1%	3,4%
	Sans réponse	1	1%	
	Total/ interrogés	100		

Interrogés : 100 / Répondants : 100 / Réponses : 256

* Dans cette colonne les résultats de l'étude menée en 1978 par Jean-Paul Willaime
(Base : 204 pasteurs)

Question 47 : Parmi les propositions suivantes, quelle est celle qui traduit le mieux le sentiment que votre conjoint éprouve face à votre métier ?

72. Pasteurs : Sentiments du conjoint

				1978*
	Il/Elle trouve que le métier prend Trop de temps/Vie de famille	43	43%	25,8%
	Il/Elle trouve que j'exerce un métier passionnant	31	31%	
	Il/Elle est fier(e) de mon métier	27	27%	
	C'est un métier de plus en plus difficile	23	23%	
	Il/Elle est satisfait(e) de mon métier	22	22%	39,2%
	Il/Elle trouve que c'est un métier qui expose trop la vie privée	16	16%	20,6%
	C'est un métier qui n'assure pas des revenus suffisants	13	13%	
	Il/Elle a l'impression que mon métier nous marginalise	7	7%	
	Il/Elle voit de moins en moins en quoi consiste ce métier	2	2%	
	Sans réponse	17	17%	
	Total/ interrogés	100		

Interrogés : 100 / Répondants : 100 / Réponses : 201
Pourcentages calculés sur la base des interrogés

* Dans cette colonne les résultats de l'étude menée en 1978 par Jean-Paul Willaime
(Base : 204 pasteurs)

Question 48 : Pouvez-vous compléter les phrases suivantes ?

Ce que je préfère dans le protestantisme c'est...

Ce qui manque généralement dans le protestantisme c'est...

Ce qui m'insupporte dans le protestantisme c'est quand...

Je trouve surprenant qu'on n'ait pas encore pensé à...

Avant, les protestants étaient plus...

Pour l'avenir, les protestants doivent impérativement faire...

Les réponses à cette question seront intégrées au courant de l'année.

L'identité des conseillers presbytéraux

Dans quelles circonstances avez-vous été conduit(e) à assumer la tâche de conseiller (ère) ?

	Citations
Sollicitation de la part du pasteur ou d'autres conseillers	37
A la suite d'une activité paroissiale, d'un engagement dans la commune	11
Par manque de candidats	6
A ma demande	5
Envie de m'investir, intérêt pour la vie de la paroisse	3
Par reconnaissance, gratitude envers l'Eglise	3
Remplacement d'un membre de ma famille	3
Assurer une continuité, poursuivre ce qui avait été construit	2
Lors du renouvellement du conseil, par vote (sans précision)	3
En l'absence d'un pasteur	1
Sans réponse	13

Base : 70 conseillers presbytéraux – plusieurs réponses possibles

Quelles sont pour vous les tâches principales des conseillers presbytéraux ? (plusieurs réponses possibles) ?

CP : Tâches principales des conseillers

	Etablir et gérer	46	66%
	Donner l'exemple	44	63%
	Accueillir les nouveaux	40	57%
	Veiller culte	23	33%
	Bonne marche	19	27%
	Rendre visite	19	27%
	Suppléer	18	26%
	Appliquer	14	20%
	Evaluer	12	17%
	Formation spirituelle	12	17%
	Sans réponse	2	3%
	Total/ interrogés	70	

Interrogés : 70 / Répondants : 70 / Réponses : 249

Pourcentages calculés sur la base des interrogés




Avez-vous perçu une évolution de la fonction de conseiller presbytéral depuis le début de votre mandat ?

CP : Evolution de la fonction

	Oui	22	31%
	Non	40	57%
	Sans réponse	8	11%
	Total	70	

Question 49 : Y-a-t-il un sujet dont nous n'avons pas parlé et que vous auriez souhaité aborder ?

Pasteurs : Autres sujet que vous auriez souhaité aborder ?

	Oui	43	43%
	Non	56	56%
	Sans réponse	1	1%
	Total	100	

Pasteurs :




Comment annoncer l'Évangile à nos contemporains
 Ethique du pasteur face aux questions sociétales (avortement, homosexualité)
 Questions spirituelles (par exemple, vie et place donnée au Saint Esprit dans l'Église)
 Les nouvelles spiritualités
 Le ministère "au féminin" (2 citations)
 La vocation de Pasteur : un état d'esprit appelé à changer (2 citations)
 Gestion du temps (2 citations)
 Protestantisme et respect de l'environnement (4 citations)
 La place du presbytère (2 citations)

CP:



La formation pour conseillers (3 citations)
 Les grands rassemblements, les journées consistoriales
 La foi et les motivations des Pasteurs
 Diaspora (2 citations)
 Le rôle du CP lorsque la paroisse est sans pasteur

Profil des répondants







Pasteurs : Identité

	Homme	69	69%
	Femme	30	30%
	Sans réponse	1	1%
	Total	100	







CP : Identité

	Homme	26	37%
	Femme	44	63%
	Total	70	




Pasteurs : Age

	25-34	9	9%
	35-44	28	28%
	45-54	34	34%
	55-64	22	22%
	65 et plus	4	4%
	Sans réponse	3	3%
	Total	100	




CP : Age

	25-34	3	4%
	35-44	6	9%
	45-54	20	29%
	55-64	17	24%
	65 et plus	17	24%
	Sans réponse	7	10%
	Total	70	






Pasteurs : Situation de famille

	Célibataire	8	8%
	En couple	87	87%
	Sans réponse	5	5%

CP : Situation de famille






	Célibataire	5	7%
	En couple	59	84%
	Veuf	6	9%
	Total	70	

Pasteurs : Profession du conjoint

	A	18	18%
	B	42	42%
	C	7	7%
	D	17	17%
	Sans réponse	16	16%

Profil des répondants

CP : Profession

	A	4	6%
	B	20	29%
	C	7	10%
	D	34	49%
	Sans réponse	5	7%
	Total	70	





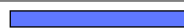

A : Cadres supérieurs, professions libérales, artisans, commerçants

B : Cadres moyens, professions intermédiaires, techniciens








C : ouvriers, employés, personnel de service

D : retraités, inactifs

CP : Fonction dans le Conseil

	Président	4	6%
	Vice-président	8	11%
	Trésorier	11	16%
	Secrétaire	8	11%
	Autre	32	46%
	Sans réponse	7	10%
	Total	70	







Pasteurs : Abonné personnellement aux journaux suivants

	Le Messenger	64	64%
	Le Monde des Religions	11	11%
	Réforme	20	20%
	Missions	24	24%
	La Croix	2	2%
	La Vie	20	20%
	Sans réponse	25	25%
	Total/ interrogés	100	

Interrogés : 100 / Répondants : 100 / Réponses : 166




Pourcentages calculés sur la base des interrogés

CP : Abonnement personnel

	Le Messenger	35	50%
	Réforme	4	6%
	Missions	5	7%
	La Vie	3	4%
	Sans réponse	2	3%
	Pas d'abonnement	30	43%
	Total/ interrogés	70	

Interrogés : 70 / Répondants : 70 / Réponses : 79

CP : Poste paroissial pourvu

	Oui	62	89%
	Non	7	10%
	Sans réponse	1	1%
	Total	70	